


SOFTWARE P.I.A. PRIVACY IMPACT ASSESSMENT

Il software consente di realizzare la valutazione dei rischi del trattamento dei dati personali ai sensi art. 35 del Regolamento europeo privacy 679/2016.

PIA contiene già precaricati i rischi e decine di misure di prevenzione. L'utente risparmia così tempo nella realizzazione della valutazione rischi, in quanto è sufficiente selezionare il rischio e in automatico il software riporta le misure di prevenzione.

PIA
Privacy Impact Assessment

software per realizzare la valutazione d'impatto dei trattamenti previsti sulla protezione dei dati - art. 35 Reg. UE 2016/679



Realizzato da Edirama div. Software - Bologna - info@edirama.org
Prodotto concesso in licenza d'uso - Tutti i diritti riservati

Valutazione impatto dei trattamenti previsti

1) **Treatmento da valutare:** Trattamento dati App aziendale

2) **Aspetto da valutare:** Scopo della raccolta delle informazioni personali

Tipologia di rischio
La app raccoglie più informazioni di quelle indicate nelle info

Conseguenze:
La raccolta di molto più informazioni di quelle indicate nelle informative privacy, comporta la violazione della normativa vigente

Controlli esistenti:
La direzione ha definito chiaramente le modalità di raccolta dei dati personali, ma la policy della App attualmente non riflette tale direttiva

Rischio residuale:
Medio

Misure per garantire protezione dati personali e conformità Reg. 2016/679
Attivare un processo che definisca meglio le notifiche e il consenso dei dati personali all'utilizzatore. Aggiornare l'informativa privacy.

3) **Probabilità Rischio:** Probabile - tra 11 e 50%

4) **Danno Rischio:** Grave

5) **Calcola livello di rischio**

Livello di rischio calcolato

alto

6) **Registra livello di rischio** alto

1-2) Selezione Trattamento e aspetto da valutare. Per aggiungere di nuovi fai doppio click sul relativo campo, poi clicca sul pulsante Aggiorna
3) Selezione la probabilità di rischio
4) Selezione il danno del rischio
5) Clicca sul pulsante Calcola livello di rischio. Appena nella sovrapposizione il livello di rischio calcolato in base all'algoritmo che considera 4 livelli di probabilità e 4 livelli di danno dovuti al rischio.
6) Registra il livello di rischio nell'omonima sezione


Puoi aggiornare/modificare le voci di Probabilità rischio, danno rischio, registra livello di rischio, cliccando due volte sui relativi menù a tendina

Il livello di rischio calcolato si basa su un algoritmo per il quale valori < 4 = rischio molto basso *valori = 4 rischio= basso *valori tra 6 e 8 rischio= medio *valori > 8 rischio= alto


Guida all'utilizzo del software

1) Una volta installato il software appare la maschera sottoriportata

PIA
Privacy Impact Assessment



Inserisci trattamenti dati



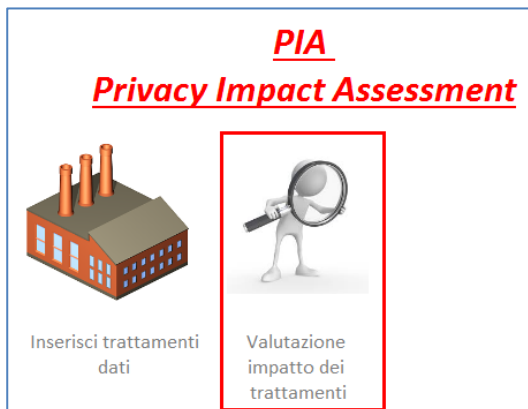
Valutazione impatto dei trattamenti

da dove l'utente cliccando su Inserisci trattamenti dati, accede alla maschera dove inserire i trattamenti dei dati da valutare

Riferimento	Descrizione trattamento	Valutazione finalità
Trattamento dati App aziendale		
Trattamento dati Sito Web		

2) Valutazione impatto dei trattamenti.

Dalla maschera di Avvio cliccando su Valutazione impatto dei trattamenti si accede alle funzioni di valutazione dei rischi dei trattamenti in relazione alla privacy.



Valutazione impatto dei trattamenti previsti

Aggiorna

1) Trattamento da valutare:

2) Aspetto da valutare:

3) Tipo di rischio:

Conseguenze:

Controlli esistenti:

Rischio residuale dopo misure aggiuntive:

4) Probabilità Rischio:

5) Danno Rischio:

6) Calcola livello di rischio

Livello di rischio calcolato

6) Registra livello di rischio:

1-2-3) Seleziona Trattamento, aspetto da valutare e tipo di rischio. Per aggiungere di nuovi fai doppio click sul relativo campo, poi clicca sul pulsante Aggiorna
4) Seleziona la probabilità di rischio
5) Seleziona il danno del rischio
6) Clicca sul pulsante Calcola livello di rischio. Apparirà nella sottomaschera il livello di rischio calcolato in base all'algoritmo che considera 4 livelli di probabilità e 4 livelli di danno dovuti al rischio.
7) Registra il livello di rischio nell'omonima sezione

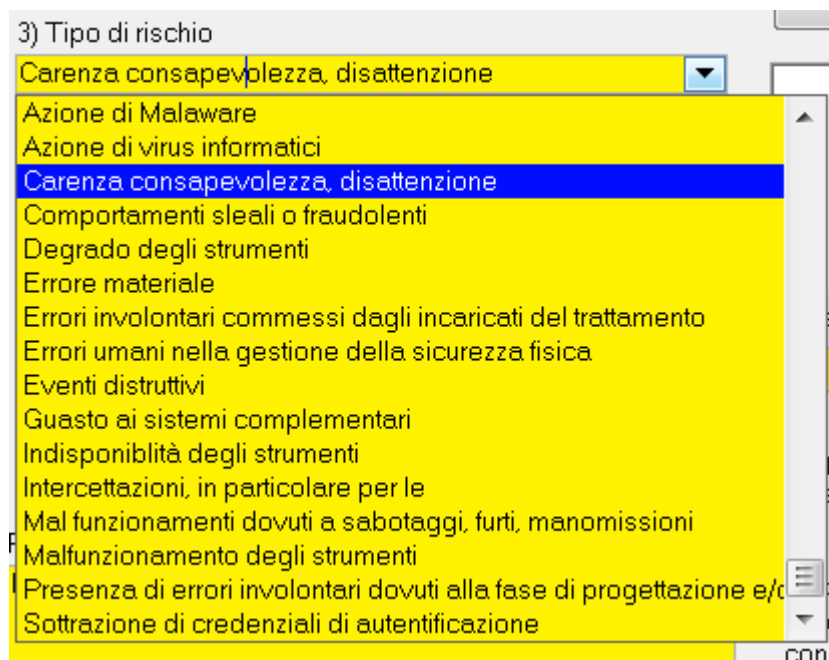
Puoi aggiornare/modificare le voci di Probabilità rischio, danno rischio, registra livello di rischio, cliccando due volte sui relativi menù a tendina

Il livello di rischio calcolato si basa su un algoritmo per il quale: valori < 4 = rischio molto basso * valori = 4 rischio= basso * valori tra 6 e 8 rischio= medio * valori > a 9 rischio= alto

Dalla seguente maschera l'utente in modo veloce e completo può realizzare la valutazione dei rischi degli impatti dei trattamenti dati in funzione della privacy. Il funzionamento è estremamente veloce:

- 1) Selezione del trattamento da valutare
- 2) Selezione degli aspetti da valutare (il software fornisce un elenco pre-caricato implementabile dall'utente)

3) Selezione tipo di rischio (il software fornisce un elenco pre-caricato e carica in automatico le misure di prevenzione per garantire la protezione dei dati personali e conformità al Reg. 679/2016)



4) Definizione della probabilità di rischio e 4.1) del danno

5) Calcolo automatico del livello di rischio grazie all' algoritmo interno del software

6) Registrazione del livello di rischio calcolato

7) compilazione dei seguenti campi:

_ conseguenze che il rischio può comportare

_ controlli esistente

_ rischio residuale applicando i controlli esistenti

_ misure per garantire la protezione dei dati personali e conformità al Reg. 679/2016

8) rischio residuale finale

Una volta inseriti tutti i dati richiesti si ottiene il seguente report di valutazione impatti dei trattamenti sulla privacy dei dati.

<i>Valutazione impatto dei trattamenti previsti sulla protezione dei dati art. 35 Reg 2016/679</i>						
Trattamento dati	Area valutazione	Rischio	Probabilità	Magnitudo	Livello rischio	Conseguenze
Trattamento dati clienti	Modalità controllo/verifica informazioni personali	Carenza consapevolezza, disattenzione	Probabile - tra 11 e 50%	Grave	Alto	Errori nella gestione della informazioni personali
Controlli esistenti	Rischio residuale finale	Misure per garantire protezione dati personali e conformità Reg. 2016/67				
Verifica periodica sul personale e formazione sulle unità che hanno mostrato maggiori carenze	Molto basso -	Formazione periodica del personale sulla sicurezza informatica e trattamenti dati privacy				

La bancadati rischio-misure di protezione dati è personalizzabile dall'utente e vi si accede cliccando due volte sul menù a tendina della maschera Valutazione impatto trattamenti previsti come indicato nella figura 1A

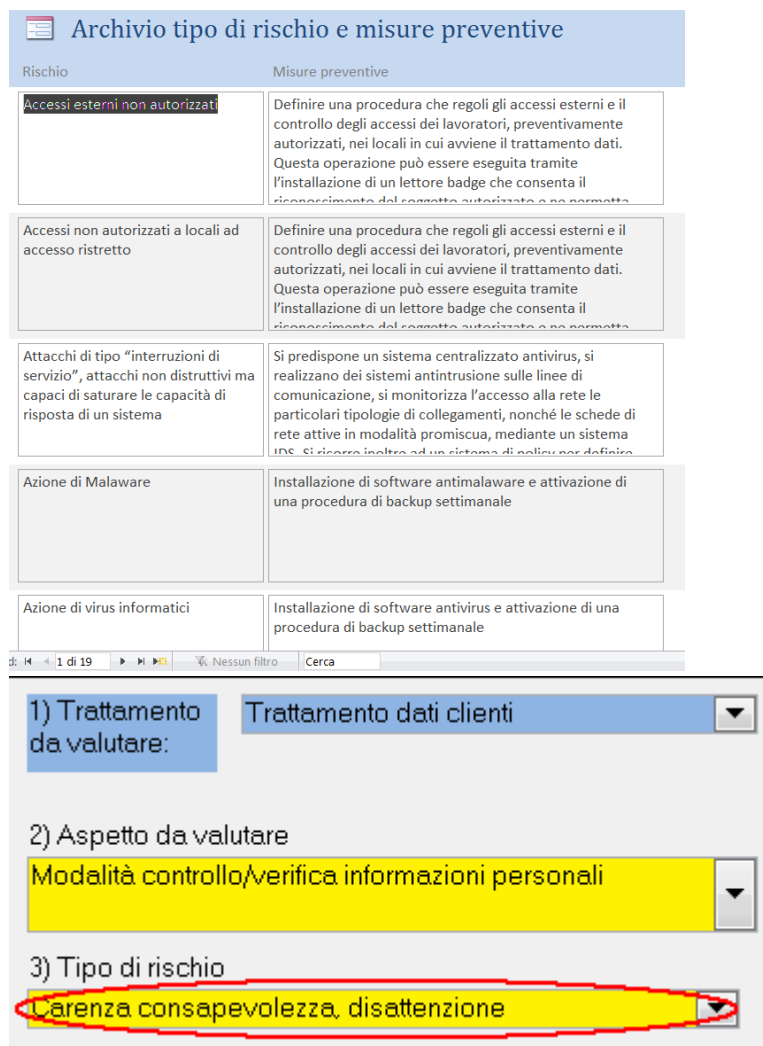


Figura 1A

Vantaggi del software P.I.A

- _ velocità nel realizzare la valutazione impatti trattamenti dati ai sensi Reg. 679/2016, grazie alla compilazione in automatico della matrice rischi – misure di protezione dati
- _ assenza di errori o di omissioni
- _ illimitato numero di valutazione trattamenti dati
- _ illimitato numero di aziende gestibili

Requisiti

Presenza di Windows XP, VISTA, Windows 7, 8, 9, 10 e versioni superiori. Spazio libero richiesto su h.d. 55 mb

Licenza per 2 installazioni (puoi installarlo su 2 pc e trasferire da un pc all'altro i dati).

Assistenza e aggiornamenti inclusi per 12 mesi.

Maggiori informazioni
Edirama di M. Rapparini
viale dei Gelsi, 17
40068 San Lazzaro di Savena BO
Tel. 051-35.38.38
Email: ediramaweb@gmail.com